

正面フライスアーバA型

FACE MILL ARBOR (Type A)

HSKA[®]-FMA[®]D-L

▶▶ センタースルー対応(オプション) Thru-the-tool Coolant Available (Option)



FIG.1

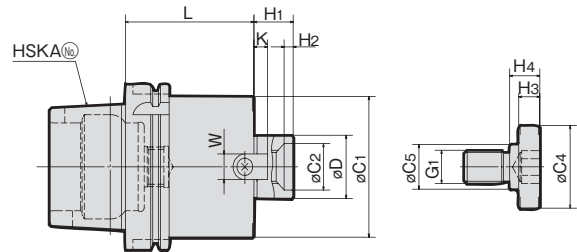


FIG.2

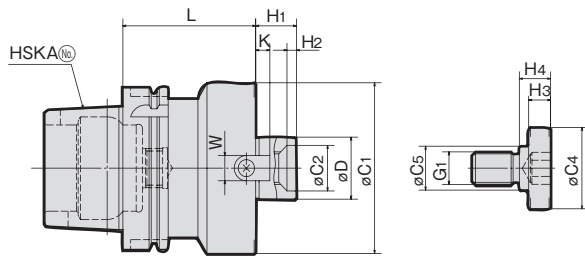
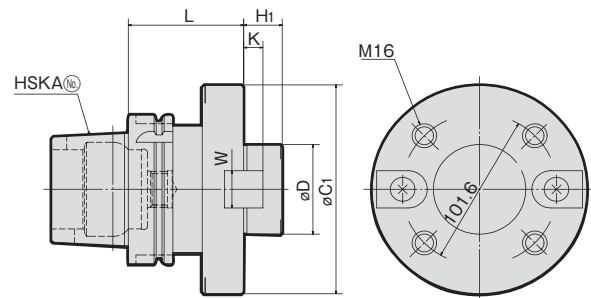


FIG.3



MODEL	CODE	FIG.	øD(h6)	L	øC1	øC2	H1	H2	KEY			CLAMP BOLT				N/W (kg)		
									W	K	G1	øC4	øC5	H3	H4			
HSKA50	-FMA22.225-045	300570	1	22.225	45	40	—	18	—	8.0	4	M8	20	15	7	9	0.6	
	-FMA25.4 -060	300572	2	25.4	60	50	—	22	—	9.5	5	M12	33	23	10	12	0.8	
HSKA63	-FMA25.4 -060	320660	1	25.4	60	50	—	22	—	9.5	5	M12	33	23	10	12	1.2	
	-FMA31.75 -060	320662	2	31.75		60	24	30	6	12.7	7	M16	40	23		16	1.4	
	-FMA38.1 -060	320664		38.1		80	28	34		15.9	9	M20	50	27	14	20	1.8	
	-FMA25.4 -060	350660		25.4		50	—	22		—	9.5	5	M12	33	23	10	12	2.5
HSKA100	-FMA31.75 -060	350662	1	31.75	60	60	24	30	6	12.7	7	M16	40	23	10	16	2.8	
	-FMA38.1 -060	350664		38.1		80	28	34		15.9	9	M20	50	27		14	20	3.4
	-FMA50.8 -075	350666		2		50.8	75	100		38	36	10	19.05	10	M24	65	37	14
	-FMA47.625-075	350668	3	47.625		128.6		—	38	—	25.4	12.5	—	—	—	—	—	

注：1.クーラントパイプは付属されております。(固定式)
NOTE: 1. Coolant pipe is included.

ご注文例 ORDERING EXAMPLE

①	②	③	④
HSKA63	-FMA	25.4	-060
① シャンクサイズ	Shank Size		
② 呼称	Name		
③ インロー径 øD	øD		
④ GL長さ L	G.L. Length		

BT series

HSK series

ST series

Versatile Tool

Cutting Tool

Accessories

Data



FIG.1

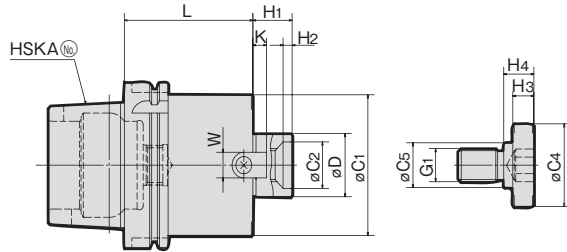


FIG.2

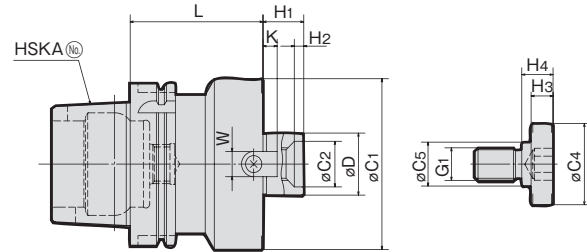


FIG.3

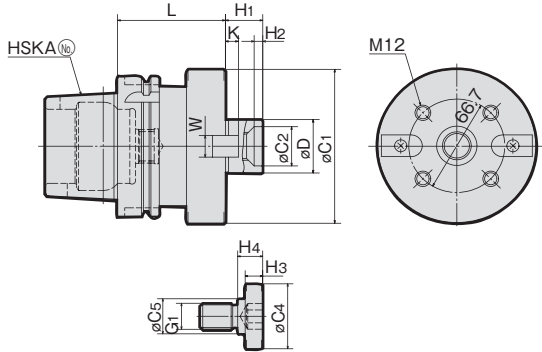
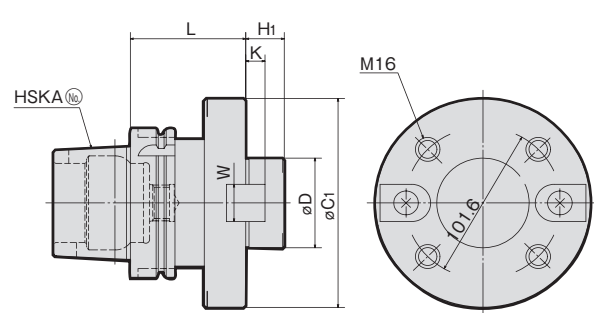


FIG.4



MODEL	CODE	FIG.	øD(h6)	L	øC1	øC2	H1	H2	KEY		G1	CLAMP BOLT				N/W (kg)
									W	K		øC4	øC5	H3	H4	
HSKA63	-FMB25.4 -060	320670	25.4	60	80	—	26	—	9.5	5	M12	33	23	10	12	1.7
	-FMB38.1 -060	320672	38.1		85	28		6	15.9	9	M20	50	27	14	20	1.8
	-FMB27 -060	320674	27		80	—		—	12	6	M12	33	23	10	12	1.7
	-FMB40 -060	320676	40		85	28		6	16	8.5	M20	50	27	14	20	1.8
HSKA100	-FMB25.4 -060	350680	25.4	60	80	—	26	—	9.5	5	M12	33	23	10	12	2.9
	-FMB38.1 -060	350682	38.1	85	28	6		15.9	9	M20	50	27	14	20	3.5	
	-FMB38.1F-075	350684	38.1	75	110	—		—	—	—	—	—	—	—	4.8	
	-FMB27 -060	350686	27	60	80	—		—	12	6	M12	33	23	10	12	2.9
	-FMB40 -060	350688	40	60	85	28		6	16	8.5	M20	50	27	14	20	3.5
	-FMB40F -075	350690	40	75	110	—		—	—	—	—	—	—	—	4.8	
	-FMB60 -075	350692	60	75	140	—		25	—	25.4	12.5	—	—	—	—	6.8

注：1. クーラントパイプは付属されております。(固定式)
2. サンドビッグ、セコカッタ用

NOTE: 1. Coolant pipe is included.
2. For Sandvik and Seco cutters.

ご注文例 ORDERING EXAMPLE

① HSKA63 ② -FMB ③ 38.1 ④ -060

① シャンクサイズ Shank Size
② 呼称 Name
③ インロー径 øD øD
④ GL長さ L G.L. Length

正面フライスアーバC型

FACE MILL ARBOR (Type C)

HSKA[®]-FMC[®]D-L

▶▶ センタースルー対応(オプション) Thru-the-tool Coolant Available (Option)



FIG.1

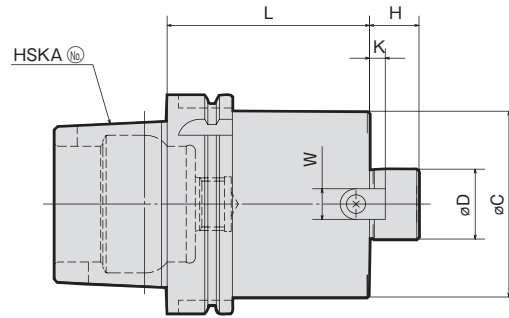
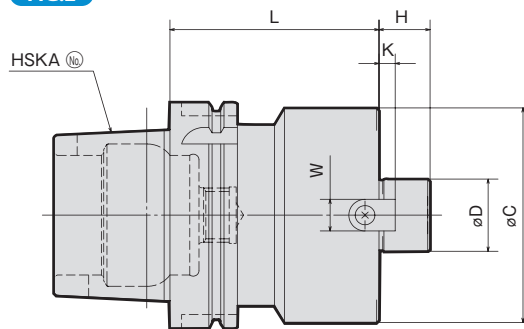


FIG.2



MODEL	CODE	FIG.	øD(h6)	L	øC	H	KEY		CLAMP BOLT	N/W (kg)	
							W	K			
HSKA50	-FMC22 -060	300137	22	60	45	18	10	5	M10 × 30L	0.9	
	-FMC37 -060	300138	27		70	20	12	6	M12 × 35L	1.3	
HSKA63	-FMC25.4-060	320680	25.4	60	70	20	9.5	5	M12 × 35L	1.5	
	-FMC38.1-060	320682	38.1		85	22	15.9	7	M16 × 40L	0.8	
	-FMC22 -060	320684	1		22	45	18	10	5	M10 × 30L	1.1
	-FMC27 -060	320686	2		27	70	20	12	6	M12 × 35L	1.5
	-FMC32 -060				32	85	22	14	7	M16 × 40L	1.8
	HSKA100	-FMC25.4-060			25.4	60	70	20	9.5	5	M12 × 35L
-FMC38.1-060			38.1	85	22		15.9	7	M16 × 40L	3.5	
-FMC22 -060		350704	1	22	45		18	10	5	M10 × 30L	2.4
-FMC27 -060			2	27	70		20	12	6	M12 × 35L	3.0
-FMC32 -060				32	85		22	14	7	M16 × 40L	3.4

注：1. クーラントパイプは付属されております。(固定式)
2. サンドビツグ セコカッタ用

NOTE: 1. Coolant pipe is included.
2. For Sandvik and Seco cutters.

ご注文例 ORDERING EXAMPLE

①	HSKA63	-	FMC	③	22	-	④	060
①	シャंकサイズ				Shank Size			
②	呼称				Name			
③	インロー径 øD				øD			
④	GL長さ L				G.L. Length			

BT series

HSK series

ST series

Versatile Tool

Cutting Tool

Accessories

Data