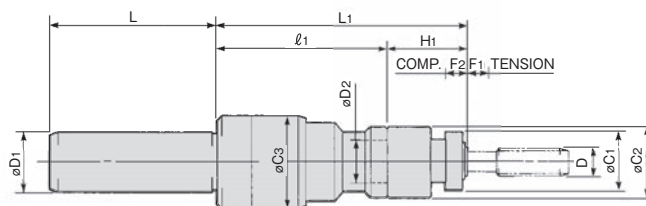


TAP HOLDER (Clockwise Rotation)

ST^①-TPC^②-L1^④


MODEL	CODE	øD1	øD2	L	L1	l1	øC1	øC2	øC3	H1	F1	F2	D	TAP COLLET CODE	N/W (kg)		
ST32	-TPC20-150	30026	20	112	150	105	32	40	47	45	15	15	M 4-M14	TCC20- \emptyset	1.5		
	-TPC29-175	30028	29										175	120	45	55	63
ST42	-TPC20-150	30030	20	117	150	105	32	40	47	45			15	15	M 4-M14	TCC20- \emptyset	2.1
	-TPC29-175	30032	29												175	120	45



ACCESSORIES

P.66 TAP COLLETS

ORDERING EXAMPLE
ST32 - TPC 20 - 150

① シャンクサイズ øD1 Shank Size øD1

② 呼称 Name

③ Max. øD2 Max. øD2

④ L1 L1

FIG.1 With torque control

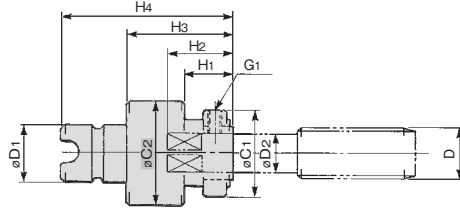
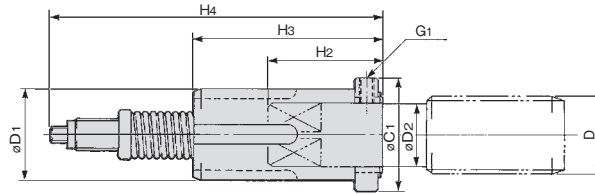


FIG.2 Without torque control



ORDERING EXAMPLE

① TCC ② 20 - ③ M5

- ① Holder's Name
- ② ϕD_1
- ③ Tap Size

CODE	FIG.	ϕD_1	D	ϕC_1	ϕD_2	H1	H3	H4	G1
TCC20-(D)	1	20	M4 ~ M14	32	40	20	45	73	M6
TCC29-(D)	1	29	M12~M27	45	55	25	55	90	M8
TCC40-(D)	1	40	M18~M39	60	80	40	75	123	M10
TCC60-(D)	2	60	M39~M52	75	—	—	124	219	M10

CODE	M(JIS B 4430-1972)				UNC(JIS B 4432-1972)				PF PT(JIS B 4445,4446-1967)					
	D	D ₂	H ₂	L	D	D ₂	H ₂	L	D	D ₂	H ₂	L		
TCC20-(D)	M4	5	22	195	NO.8U	5	22	195	—	—	—	—		
	M4.5	5		198	—	—	—	—	—	—				
	M5	5.5	203	10U NO.12U	5.5	22	203	—	—					
	M6	6	205	1/4U	6	23	205	—	—					
	—	—	—	—	5/16U	6.1	23	212	—	—				
	M7	6.2	207	—	—	—	—	—	—	—				
	M8	6.2	212	—	—	—	—	—	—	—				
	M9	7	23	214	3/8U	7	23	217	—	—				
	M10	7	217	—	—	—	—	—	—	—				
	M11	8	222	—	—	—	—	—	—	—				
	M12	8.5	24	223	7/16U	8	24	221	PF PT1/8	8			24	196
—	—	—	—	—	—	—	—	—	—	—	—	—		
—	—	—	—	—	1/2U	9	30	225	250	—	—	—		
M14	10.5	25	228	9/16U	10.5	31	230	254	—	—	—	—		
—	—	—	—	—	—	—	—	—	—	—	—	—		
—	—	—	—	—	—	—	—	—	—	—	—	—		
M16	12.5	25	235	5/8U	12	32	235	258	PF PT1/4	11	25	31	202	226
—	—	—	—	—	—	—	—	—	—	—	—	—	—	—
M18	14	34	261	3/4U	14	34	266	296	PF PT3/8	14	34	34	226	256
M20	15	34	266	—	—	—	—	—	—	—	—	—	—	—
M22	17	36	276	7/8U	17	36	276	304	—	—	—	—	—	—
—	—	—	—	—	—	—	—	—	—	—	—	—	—	—
M24	19	34	281	—	—	—	—	—	PF PT1/2	18	34	42	241	263
M27	20	43	291	1U	20	43	286	307	PF PT5/8	19	43	43	243	264
—	—	—	—	—	—	—	—	—	—	—	—	—	—	—
—	—	—	—	—	11/8U	22	45	315	—	—	—	—	—	—
M30	23	45	315	—	—	—	—	—	PF PT3/4	23	45	45	265	—
—	—	—	—	—	11/4U	24	47	323	PF PT7/8	24	47	47	268	—
M33	25	47	323	—	—	—	—	—	—	—	—	—	—	—
—	—	—	—	—	13/8U	26	47	333	PF PT1	26	47	47	273	—
M36	28	49	331	—	—	—	—	—	PF PT13/8	28	50	50	275	—
M39	30	50	340	299	11/2U	30	50	335	294	—	—	—	—	—
M42	32	61	340	—	—	—	—	—	—	—	—	—	—	—
M45	35	70	305	305	13/4U	35	70	300	—	—	—	—	—	—
M48	38	72	308	—	—	—	—	—	PF PT11/2	38	62	62	243	—
—	—	—	—	—	2U	40	75	315	—	—	—	—	—	—
M52	42	75	315	—	—	—	—	—	PF PT3/4	42	67	67	243	—